



Ayuntamiento de Aranzubi

Manual de usuario – Contabilidad Histórica

Producto **KONTA** – demo en konta.aranzubi.eus – « volver al hub de manuales

ÍNDICE

- | | |
|----------------------------|----------------------------|
| 1. Que es KONTA | 8. Indicadores financieros |
| 2. Acceso y navegación | 9. Anomalías y alertas |
| 3. Panel principal | 10. Tesorería |
| 4. Presupuesto de gastos | 11. Búsqueda global |
| 5. Presupuesto de ingresos | 12. Moneda PTA/EUR |
| 6. Terceros | 13. Consejos de uso |
| 7. Mayor contable | |

1. Que es KONTA

KONTA es la aplicación de consulta de la **contabilidad pública histórica** de un ayuntamiento. Esta pensada para conservar y explotar los ejercicios cerrados provenientes de programas antiguos cuando dejan de mantenerse o cuando se cambia de proveedor de gestión contable.

Permite:

- Consultar todos los ejercicios cerrados con sus presupuestos de gastos e ingresos.
- Navegar el mayor contable y sus subcuentas con saldos calculados.
- Ver la ficha de cada tercero con todas sus operaciones, mandamientos y pagos.
- Calcular indicadores financieros (ahorro neto, autonomía fiscal, EUR/habitante, etc.).
- Detectar anomalías automáticamente (sobregiros, desviaciones, pagos pendientes, concentración en pocos terceros).
- Consultar tesorería, mandamientos de pago y cobro, conciliaciones bancarias.

- Generar informes de liquidacion, comparativas y evoluciones plurianuales.
- Exportar cualquier listado a Excel o CSV.

Solo lectura: KONTA no modifica los datos contables originales. Es una capa de consulta sobre ejercicios cerrados que ya han sido aprobados.

2. Acceso y navegación

La cabecera muestra el escudo del municipio, el nombre de la aplicación y el selector **EU | ES**. El menu principal agrupa las funcionalidades por bloques:

- **Panel** – resumen y acceso rápido al ejercicio actual.
- **Gastos / Ingresos** – presupuestos por ejercicio.
- **Operaciones** – operaciones contables individuales.
- **Terceros** – listado y ficha de proveedores y deudores.
- **Tesoreria** – mandamientos, caja, cuentas, conciliaciones.
- **Mayor** – mayor contable y balance.
- **Indicadores** – indicadores financieros por ejercicio.
- **Anomalias** – alertas automaticas.
- **Informes** – liquidacion, comparativas, evoluciones.
- **Buscar** – búsqueda global por texto.

3. Panel principal

La página de inicio resume el ejercicio mas reciente disponible: nivel de ejecucion, presupuestos de gastos e ingresos, saldo y EUR por habitante. Justo debajo aparece la matriz de todos los ejercicios disponibles con su sistema contable de origen (compatible con CONTASYS, SICALF, SICAL y SICALWIN), moneda (PTA o EUR), volumen de operaciones y acceso directo a sus datos.

DEMO PUBLICA - Datos 100% ficticios. Ningun dato corresponde a un tercero, factura, mandamiento o cuenta bancaria real. Pedir presupuesto

Aranzubiko Udala
KONTA Contabilidad histórica

Panel Indicadores Gastos Ingresos Terceros Operaciones No pres. Mayor Tesorería Control Buscar Informes

Contabilidad demo Aranzubi (1994-2014)

Notas sobre los datos:

- 1994-1996 ingresos: Incluyen apunte contable de Remanente de Tesorería (Cap. 87) que eleva artificialmente los ingresos.
- 1995-1996 gastos: Solo contienen obligaciones parciales (ejercicios no cerrados completamente).
- 2002 gastos: Datos originales perdidos (fichero fuente contaminado con datos de 2012). Solo se muestran ingresos.
- 1997-2014: La mayoría de ejercicios solo tienen crédito inicial (sin fases de ejecución: obligaciones, pagos, etc.).

Indicadores financieros 2014 Ver todos

% Ejecucion gastos: **80.3%**

Resultado presup. (calculado): **646,036 EUR**

Ahorro neto: **1,345,522 EUR**

Gasto por habitante: **484 EUR/hab**

Resumen por ejercicio

Ejercicio	Sistema	Moneda	Presupuesto Gastos	Presupuesto Ingresos	Saldo	Partidas G.	Partidas I.	Terceros	Operaciones
1994	URDULI	PTA	0	0	0	0	0	0	0
1995	URDULI	PTA	0	0	0	0	0	0	0
1996	URDULI	PTA	0	0	0	0	0	0	0
1997	URDULI	PTA	0	0	0	0	0	0	0
1998	URDULI	PTA	0	0	0	0	0	0	0
1999	URDULI	PTA	0	0	0	0	0	0	0
2000	URDULI	PTA	0	0	0	0	0	0	0
2001	SICALFA	PTA	0	0	0	0	0	0	0
2002	SICALFA	EUR	0.00	0.00	0.00	0	0	0	0
2003	SICALFA	EUR	0.00	0.00	0.00	0	0	0	0
2004	SICALFA	EUR	0.00	0.00	0.00	0	0	0	0
2005	SICALFA	EUR	0.00	0.00	0.00	0	0	0	0
2006	SICALFA	EUR	0.00	0.00	0.00	0	0	0	0
2007	SICALFA	EUR	0.00	0.00	0.00	0	0	0	0

Panel principal con indicadores y matriz de ejercicios disponibles.

4. Presupuesto de gastos

La opción **Gastos** abre el listado de partidas presupuestarias del ejercicio elegido. Cada partida muestra el código orgánico, programa y económico, la descripción, el crédito inicial, las modificaciones, el crédito definitivo, las obligaciones reconocidas, los pagos realizados y el saldo de crédito disponible. La fila completa lleva a una ficha con el detalle de operaciones de esa partida y un gráfico de ejecución mensual.

DEMO PUBLICA - Datos 100% ficticios. Ningun dato corresponde a un tercero, factura, mandamiento o cuenta bancaria real. Pedir presupuesto

Aranzubiko Udala
KONTA Contabilidad histórica

Panel Indicadores Gastos Ingresos Terceros Operaciones No pres. Mayor Tesorería Control Buscar Informes

Presupuesto de gastos 2014 EUR (SICALFA) Excel Comparativa interanual

1994 1995 1996 1997 1998 1999 2000 2001 2002 2003 2004 2005 2006 2007 2008 2009 2010 2011 2012 2013 2014

Detalle completo Todos los capitulos Filtrar...

Org.	Func.	Econ.	Descripción	Cred. Def.	Modificaciones	Crédito Definitivo	Autorizaciones (A)	Disposiciones (D)	Obligaciones	Pagos	Remanente
1	122795		Retribuciones personal funcionario	361,167.71	4,683.84	365,850.75	351,661.95	328,268.89	309,883.40	233,211.57	55,967.35
1	134477		Retribuciones personal laboral	69,844.73	7,918.23	76,962.97	73,462.82	72,581.15	69,862.95	62,697.30	7,100.81
1	161685		Cotizaciones sociales	71,773.06	44,447.39	116,220.45	114,979.57	109,227.33	96,490.94	74,396.34	19,729.58
1	216909		Reparaciones, mantenimiento y conservación	99,412.35	8,582.83	107,915.18	92,440.34	88,835.17	85,653.75	70,597.22	22,261.42
1	223106		Material, suministros y otros	257,547.17	2,399.38	259,946.47	230,816.55	213,563.65	191,197.45	144,057.48	68,749.82
1	235182		Indemnizaciones por razon del servicio	2,851.61	74.35	2,925.96	2,586.35	2,483.38	2,253.80	2,088.23	672.16
1	468186		Transferencias a entidades locales	20,851.64	1,362.56	21,414.20	20,242.91	20,855.80	17,939.51	16,968.22	3,474.69
1	607900		Inversiones nuevas en infraestructuras	167,054.15	5,459.48	172,513.63	159,663.61	155,890.81	132,797.28	100,245.89	39,716.36
1	622033		Inversion nueva edificios	121,247.44	40,259.49	161,506.93	138,732.59	131,798.67	117,494.82	92,219.83	44,012.11
1	763349		Transferencias capital a entes locales	22,729.38	388.91	23,118.21	20,116.88	19,017.81	18,260.44	13,861.68	4,857.77
2	216798		Mantenimiento alumbrado publico	69,288.24	1,896.88	71,185.13	66,191.53	65,697.12	61,959.01	50,088.22	9,146.12
2	223645		Suministro electrico ayuntamiento	90,189.98	2,870.59	92,260.49	78,585.84	77,687.75	66,795.76	53,053.68	25,464.72

Presupuesto de gastos: partidas con credits, ejecucion y saldos.

5. Presupuesto de ingresos

Equivalente al anterior pero del lado de los ingresos: previsiones, modificaciones, derechos reconocidos, recaudado y pendiente de cobro. Se accede también al detalle de operaciones por partida.

DEMO PUBLICA - Datos 100% ficticios. Ningun dato corresponde a un tercero, factura, mandamiento o cuenta bancaria real. Pedir presupuesto

Aranzubiko Udala
KONTA Contabilidad histórica

Panel Indicadores Gastos Ingresos Terceros Operaciones No pres. Mayor Tesorería Control Buscar Informes

Presupuesto de ingresos 2014 EUR (SICALFA) Excel

1994 1995 1996 1997 1998 1999 2000 2001 2002 2003 2004 2005 2006 2007 2008 2009 2010 2011 2012 2013 2014

Detalle completo Todos los capitulos Filtrar...

Org.	Econ.	Descripción	Prev. Def.	Modificaciones	Previsiones Definitivas	Derechos Rec.	Recaudación Neta	Derechos Pendientes
	111385	Tasa basura	188,187.10	2,784.34	190,971.44	170,898.37	144,321.21	26,577.16
	112247	Impuesto sobre construcciones	101,021.52	662.27	101,683.78	88,927.51	80,322.43	8,605.09
	112326	Tasa licencia obras	35,111.65	1,763.95	36,875.60	35,682.61	29,654.75	6,027.86
	113373	IAE actividades economicas	79,215.39	88.89	79,304.27	70,902.58	63,899.73	7,002.85
	113904	Aportacion foral fondo financiacion	601,982.32	17,875.58	619,857.90	575,798.55	509,376.17	66,422.37
	114710	Aportacion estatal participacion tributos	574,201.61	15,309.46	589,511.08	520,249.29	439,516.73	80,732.56
	114791	IBI rustica	36,436.01	2,197.27	38,633.28	33,428.43	31,406.78	2,021.65
	116012	Impuesto vehiculos traccion mecanica	367,847.32	10,473.29	378,320.61	341,815.34	307,162.51	34,652.83
	117063	Tasa cementerio	8,403.79	308.85	8,712.64	8,848.84	7,297.02	1,551.82
	118249	Impuesto incremento valor urbano	109,837.51	135.93	109,973.45	104,171.42	82,642.92	21,528.50
	118786	IBI urbana	632,801.60	4,801.63	637,603.23	625,515.42	513,874.39	111,641.03
	119683	Tasa expedicion documentos	6,796.93	325.61	7,122.54	7,410.97	6,955.34	455.62
TOTALES			2,741,842.75	56,727.07	2,798,569.82	2,583,649.33	2,216,429.98	367,219.34

12 partidas

Presupuesto de ingresos por partida economica.

6. Terceros

La opción **Terceros** lista todos los terceros (empresas, personas físicas y organismos) presentes en la contabilidad con su NIF, nombre y total de operaciones. La ficha individual del tercero recopila todos los pagos y cobros que el ayuntamiento ha hecho con el a lo largo de los ejercicios disponibles, con totales por año y acceso directo a cada operación.

DEMO PUBLICA - Datos 100% ficticios. Ningun dato corresponde a un tercero, factura, mandamiento o cuenta bancaria real. Pedir presupuesto

Aranzubiko Udala
KONTA Contabilidad histórica

Panel Indicadores Gastos Ingresos Terceros Operaciones No pres. Mayor Tesorería Control Buscar Informes

Terceros / Proveedores (150 registros) [Top Proveedores](#) [Excel](#)

Buscar por nombre o NIF... [Buscar](#)

Código	NIF	Nombre	Población	Activo desde	Activo hasta
000000069	H31846660	ARANZUBI ADMINISTRACION FINCAS DEMO SL	ARANZUBI	1997	2004
000000026	H61806667	ARANZUBI ADUANAS Y EXPORTACION DEMO SL	ARANZUBI	1994	2008
000000050	E16266660	ARANZUBI AISLAMIENTOS TERMICOS DEMO SL	ARANZUBI	2005	2007
000000055	F3041666C	ARANZUBI ALARMAS Y VIGILANCIA DEMO SL	ARANZUBI	2010	2014
000000051	F6139666I	ARANZUBI ARMARIOS METALICOS DEMO SL	ARANZUBI	1996	2005
000000031	E26976662	ARANZUBI AYUDA EMERGENCIA SOCIAL DEMO SL	ARANZUBI	2007	2011
000000005	H45106663	ARANZUBI BARRERAS ARQUITECTONICAS DEMO SL	ARANZUBI	2009	2013
000000080	A67636662	ARANZUBI BICICLETAS COMPARTIDAS DEMO SL	ARANZUBI	1998	2010
000000057	U3085666J	ARANZUBI BRICOLAJE INDUSTRIAL DEMO SL	ARANZUBI	2002	2009
000000090	A98376668	ARANZUBI CONTROL CALIDAD OBRA DEMO SLP	ARANZUBI	2005	2013
000000030	E96666664	ARANZUBI EDUCACION INFANTIL DEMO SL	ARANZUBI	2003	2013
000000064	A50116664	ARANZUBI EFICIENCIA ENERGETICA DEMO SL	ARANZUBI	2006	2006
000000049	F1452666I	ARANZUBI EQUIPAMIENTO INSTITUCIONAL	ARANZUBI	2008	2008

Listado de terceros con totales por ejercicio.

7. Mayor contable

La opción **Mayor** reproduce el plan contable jerarquico del ayuntamiento. Se navega por niveles (1 a 5 digitos) llegando hasta la subcuenta concreta. Cada cuenta muestra debe, haber, saldo y movimientos del ejercicio elegido. También permite consultar el balance.

DEMO PUBLICA - Datos 100% ficticios. Ningun dato corresponde a un tercero, factura, mandamiento o cuenta bancaria real. Pedir presupuesto

Aranzubiko Udala
KONTA Contabilidad histórica

Panel Indicadores Gastos Ingresos Terceros Operaciones No pres. Mayor Tesorería Control Buscar Informes

Mayor Contable

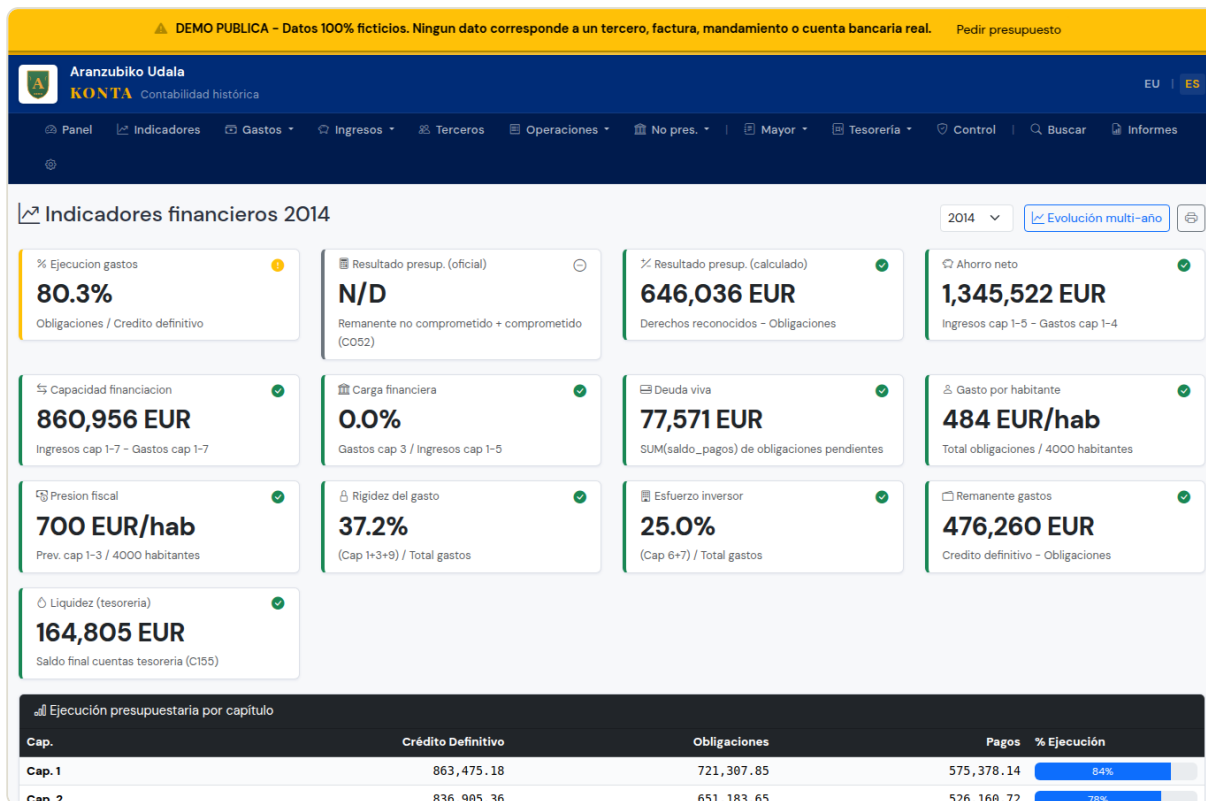
Grupos de cuentas por ejercicio

Año	Grupo	Nombre	Cuentas	Total Debe	Total Haber	
1994	4	Acreedores y deudores	10	165,531,152.00	148,110,336.00	Ver
1994	5	Cuentas financieras	4	71,428,708.00	53,493,567.00	Ver
1994	6	Compras y gastos	4	66,372,725.00	55,061,917.00	Ver
1994	7	Ventas e ingresos	2	23,110,990.00	27,143,007.00	Ver
1996	4	Acreedores y deudores	10	152,127,163.00	141,454,639.00	Ver
1996	5	Cuentas financieras	4	75,954,287.00	57,670,913.00	Ver
1996	6	Compras y gastos	4	49,406,918.00	58,001,903.00	Ver
1996	7	Ventas e ingresos	2	30,036,107.00	39,498,811.00	Ver
1999	4	Acreedores y deudores	10	159,780,609.00	189,556,186.00	Ver
1999	5	Cuentas financieras	4	60,141,896.00	67,237,369.00	Ver
1999	6	Compras y gastos	4	73,943,762.00	59,664,981.00	Ver
1999	7	Ventas e ingresos	2	27,931,799.00	27,681,626.00	Ver
2000	4	Acreedores y deudores	10	147,874,960.00	159,002,143.00	Ver

Mayor contable jerarquico con saldos por subcuenta.

8. Indicadores financieros

La página **Indicadores** calcula automáticamente los ratios habituales de la contabilidad municipal: nivel de ejecución, ahorro neto, autonomía fiscal, carga financiera, EUR por habitante, peso de los gastos de personal, etc. Se ve el ejercicio actual o la evolución plurianual.

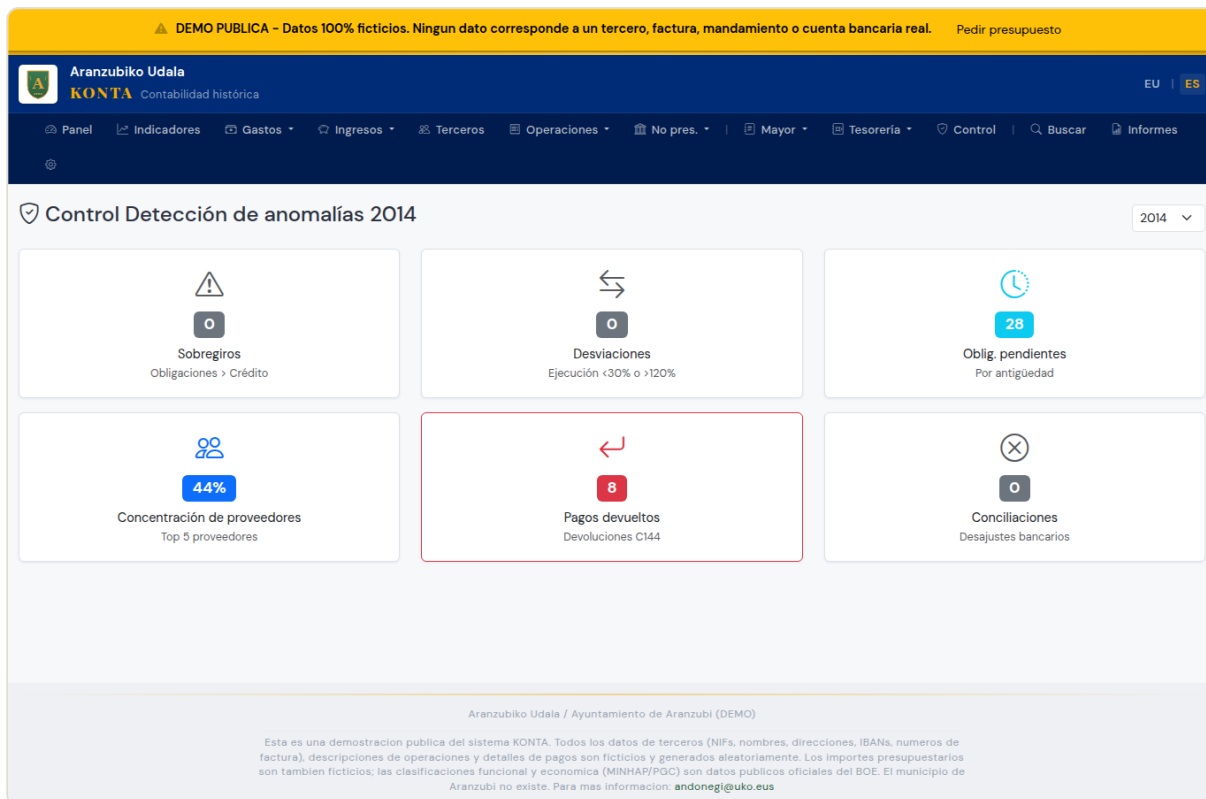


Indicadores financieros del ejercicio.

9. Anomalías y alertas

La opción **Anomalías** destaca automáticamente situaciones que conviene revisar:

- **Sobregiros:** partidas con obligaciones por encima del credito definitivo.
- **Desviaciones:** partidas con ejecucion inusualmente alta o baja.
- **Pendientes:** derechos reconocidos sin recaudar y obligaciones sin pagar.
- **Concentracion:** partidas o terceros que acumulan un porcentaje alto del gasto.
- **Devueltos:** pagos o cobros que han sido devueltos.
- **Conciliaciones:** pendientes de cuadro con extractos bancarios.



Panel de anomalías y alertas del ejercicio.

10. Tesorería

El bloque **Tesorería** agrupa cinco subpaneles: mandamientos de pago y cobro, libro de caja, cuentas bancarias, conciliaciones y dashboard de tesorería. Cada mandamiento abre su ficha con la descripción del concepto, el tercero, las cuentas asociadas y el estado (pendiente, ordenado, pagado, devuelto).

DEMO PUBLICA - Datos 100% ficticios. Ningun dato corresponde a un tercero, factura, mandamiento o cuenta bancaria real. Pedir presupuesto

Aranzubiko Udala
KONTA Contabilidad histórica

Panel Indicadores Gastos Ingresos Terceros Operaciones No pres. Mayor Tesorería Control Buscar Informes

Tesorería

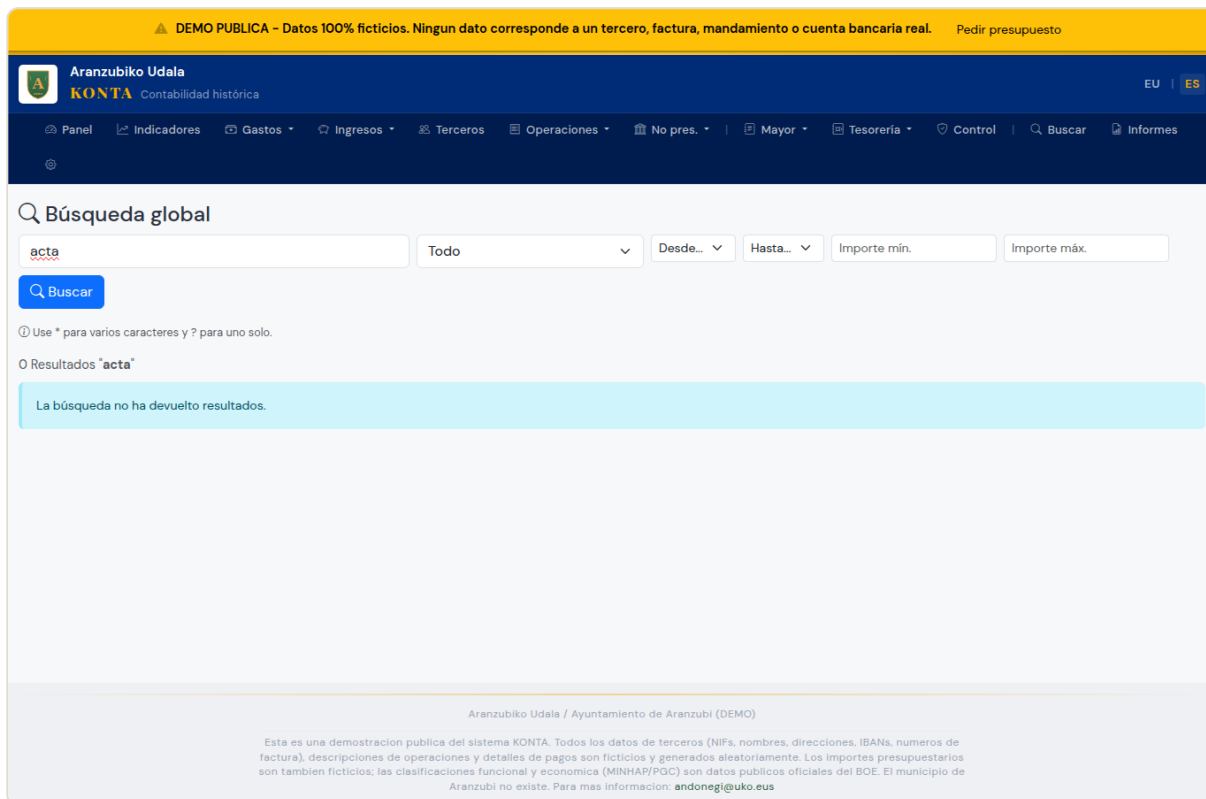
Mandamientos por ejercicio

Año	Total mand.	R (recaud.)	O (ord.pago)	T (transfer.)	Importe total	
1994	33	10	13	10	68,588,839.00	Ver
1995	36	12	16	8	41,384,057.00	Ver
1996	34	11	8	15	33,141,823.00	Ver
1997	39	9	13	17	31,094,994.00	Ver
1998	92	30	29	33	68,108,638.00	Ver
1999	79	29	24	26	72,483,127.00	Ver
2000	84	33	25	26	96,987,596.00	Ver
2001	93	24	38	31	102,187,220.00	Ver
2002	155	52	53	50	691,729.42	Ver
2003	139	40	46	53	649,483.69	Ver
2004	158	54	55	49	823,379.17	Ver
2005	136	42	51	43	1,249,364.95	Ver
2006	179	62	53	64	1,017,271.18	Ver

Dashboard de tesorería del ejercicio.

11. Búsqueda global

La opción **Buscar** permite hacer una búsqueda libre por texto sobre todas las descripciones, conceptos, terceros y referencias de la BD histórica. Los resultados se presentan agrupados por tipo (operaciones, terceros, mandamientos, etc.).



Búsqueda global con resultados agrupados por tipo.

12. Moneda PTA/EUR

KONTA almacena los datos contables **en su moneda original**: los ejercicios 1994–2001 (programa URDULI) en pesetas y los ejercicios 2002–2014 (programa SICALFA) en euros. Por defecto, cada ficha o listado de un ejercicio se muestra en su moneda real, lo que permite cuadrar con la Cuenta General oficial y con el expediente físico archivado.

En la cabecera, junto al selector de idioma **EU | ES**, hay un selector **Original | EUR**:

- **Original** (por defecto): cada ejercicio se muestra en su moneda real con su badge correspondiente (PTA o EUR). Recomendado para interventores y cuadre con archivo administrativo.
- **EUR**: todo se normaliza a euros con el tipo de cambio fijo **1 EUR = 166,386 PTA** (Reglamento CE 2866/98 y Ley 46/1998). En las fichas de años PTA aparece un pequeño "(orig. PTA)" para recordar la moneda original.

Las **vistas multianuales** que cruzan ejercicios PTA y EUR (comparativa por capítulo, evolución de una partida, mayor contable agrupado por año, dashboard de evolución, top de proveedores, concentración HHI) muestran **siempre EUR normalizado**, con badge "EUR (normalizado)" y nota al pie con la base legal, porque sumar pesetas con euros sin convertir no tiene sentido matemático.

La **exportación a Excel masiva** (todos los ejercicios) genera una hoja por año en su moneda original con formato adecuado (#,##0 para PTA, #,##0,00 para EUR) y una hoja final "Resumen EUR" con todos los años normalizados a euros para análisis comparativo.

13. Consejos de uso

- **Cambio de ejercicio:** el selector de año esta presente en la mayoría de pantallas y conserva el contexto al cambiar de sección.
- **Toggle de moneda:** el selector **Original | EUR** de la cabecera afecta a fichas y listados; las comparativas multi-año van siempre en EUR normalizado.
- **Comodines:** * y ? aceleran las búsquedas por descripción o tercero.
- **Exportar:** cualquier listado puede exportarse a Excel o CSV con los botones de la cabecera de la tabla.
- **Atajo a operacion:** /operaciones/2014/detalle/123 abre la operacion 123 del ejercicio 2014 directamente.

Manual de uso del producto KONTA operado por UKGK SL. Las capturas corresponden al pueblo demo Aranzubi y los datos visibles son ficticios. Para mas información: info@uko.eus.